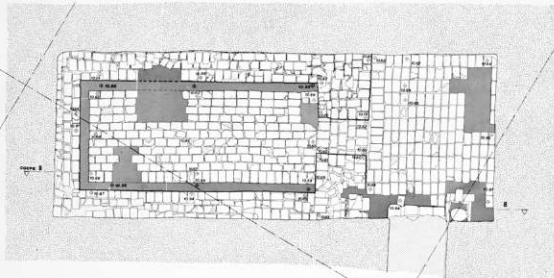


J.L. HUOT

ds cahier

G XI 70 00



G XI 60 00

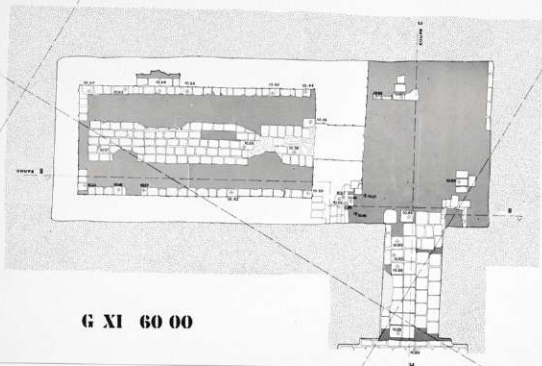


LARSA

L.78.5 PIECE 15



G XI 70 00



G XI 60 00




LARSA

L.75.4 PIECE 15



CP. 1964. 1. 100/100



COUR I

10,00

LARSA

L.78.5

COUPE A

SUR COUR I

ENTREE 15




Argile crue

Brique

J. G. G. G. G. G.

LARSA

L.78.6 COUPE B SUR PIECE 15

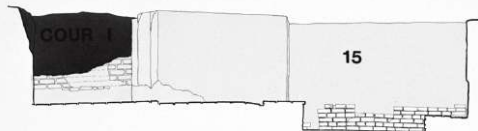


LARSA

L.78.7

COUPE C

COUR 4 - PIECE 15



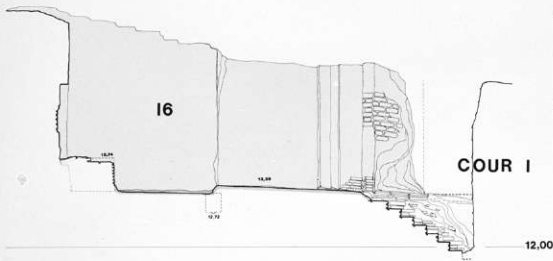
Angle orte



Angle suite

10,00

DR. SHAPIRO 1981/82



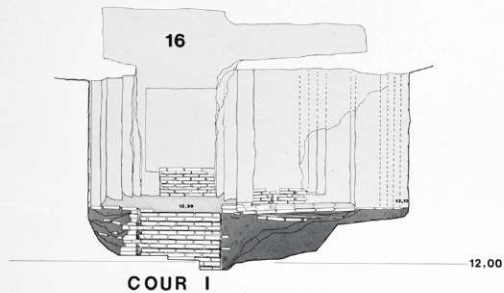
LARSA

L.78.9 COUPE D
SUR PIECE 16



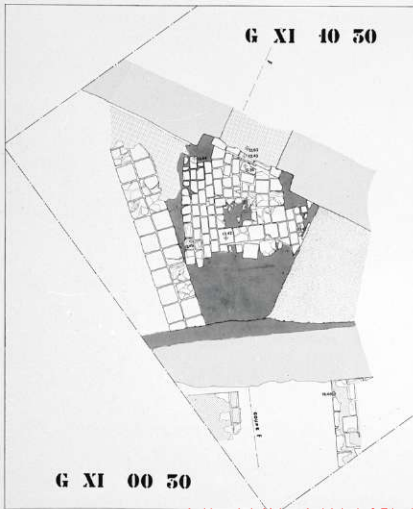
-  Argile crue
-  Argile cuite
-  Bitume

DE BRUNN 1.10.1944



FF 30015 1/20144

G XI 40 50



G XI 00 50



LARSA

L.75.H COUR V



-  Angles creux
-  Angles vifs
-  Murs
-  Terre
-  Sur fouille

CE 2004 1/2004

G XI 40 50



G XI 00 50



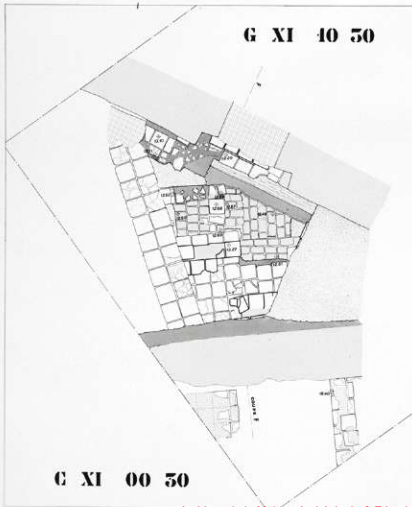
LARS A

L. 73. 42 COUR V



-  Argile crue
-  Argile cuite
-  Briques
-  Terre
-  Non fouillé

G XI 10 50



G XI 00 50



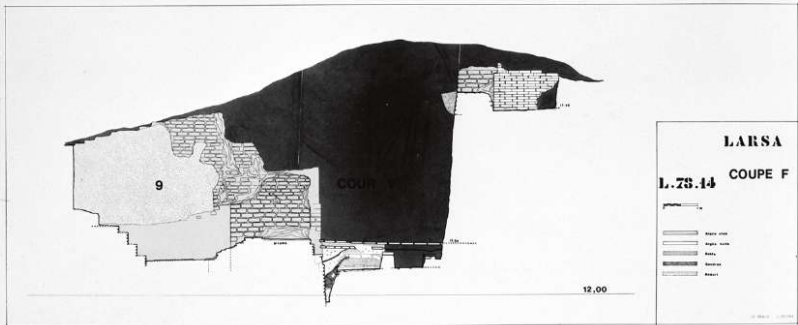
N

LARSA

L.78.15 COUR V



-  Alignée avec
-  Alignée avec
-  Bâtiment
-  Non fouillé



Archives de la Maison Archéologie & Ethnologie René-Ginouvès.
 TOUS DROITS RESERVES. Reproduction strictement réservée à un usage privé.

anciens pos
à suscit
e vol
u

AM

inc
adacté
vait-il ign
és et dictés
adémique, il av
Viollet-le-Duc es
l'anti-académisme ar
même remonter à son
d'indépendance se trad
de scolarité. A l'âge de so
la pratique de bureau, tou
Marie Huvé (1793-1852), p
çois René Leclère (1785-18
contre l'école en gén
eaux-Arts. Il é

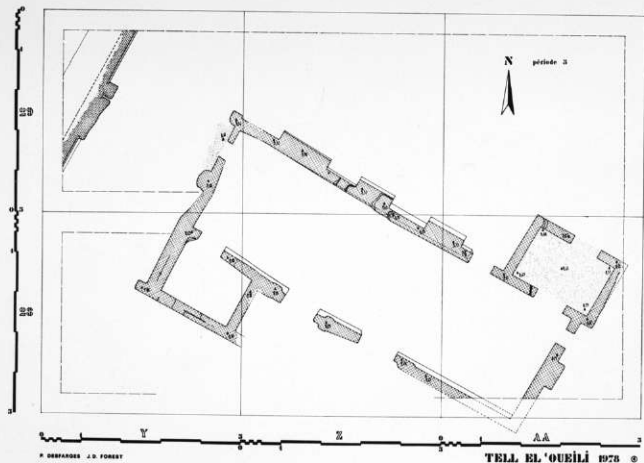


HUOT

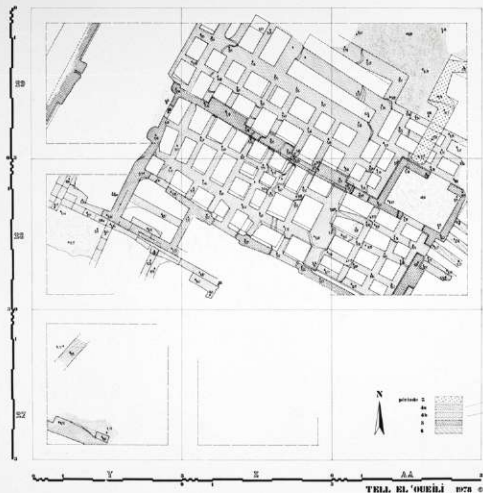



Archives de la Maison Archéologie & Ethnologie René-Gimpozès
TOUS DROITS RESERVES. Reproduction strictement réservée à un usage privé.

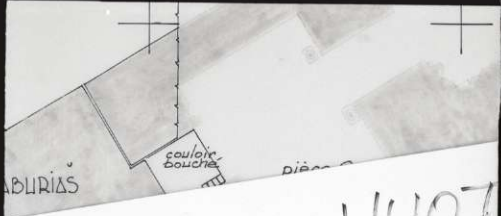
HUOTSE



Archives de la Maison Archéologie & Ethnologie René-Ginouvès.
 TOUS DROITS RESERVES. Reproduction strictement réservée à un usage privé.







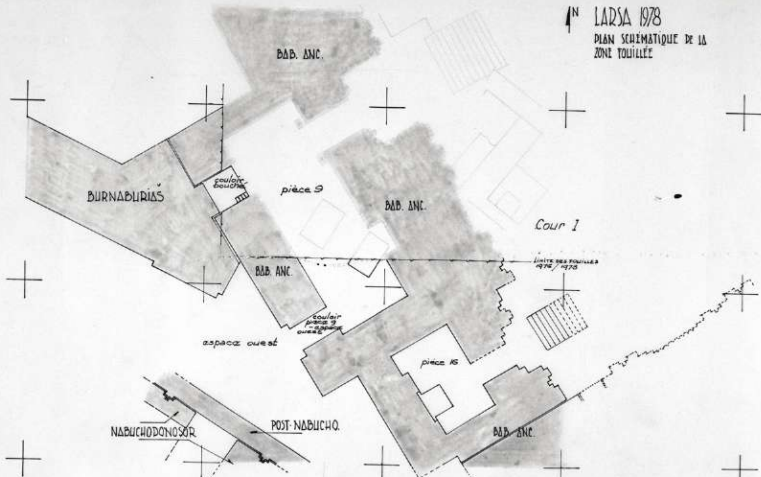
ABURIAS

couloir
bouche

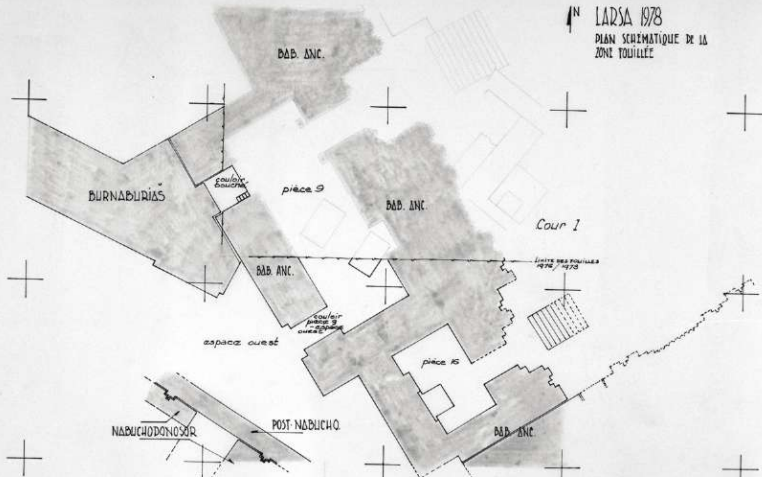
pièce

HUOT
3 dialo

N
LARSA 1978
PLAN SCHEMATIQUE DE LA
ZONE TOUILLEE

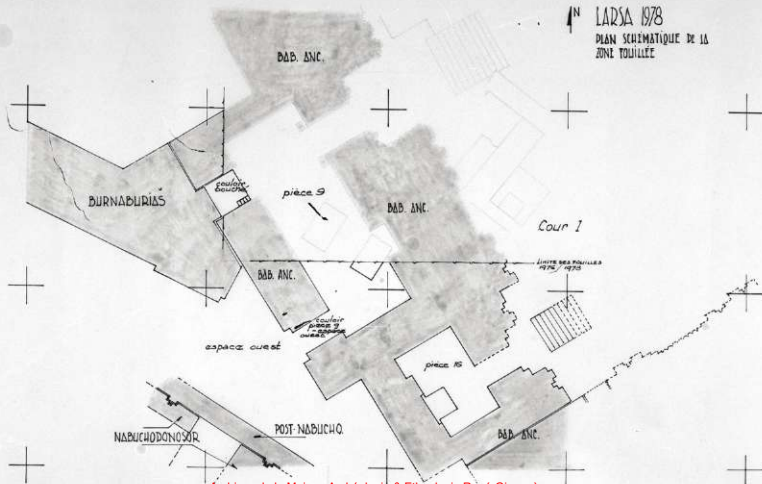


N
LARSA 1978
PLAN SCHEMATIQUE DE LA
ZONE TROUVEE



N
LARSA 1978

PLAN SCHEMATIQUE DE LA
ZONE TOUILLEE



Archives de la Maison Archéologie & Ethnologie René-Ginouvès.
TOUS DROITS RESERVES. Reproduction strictement réservée à un usage privé.